

PROJETO MUTIRÕES PMF

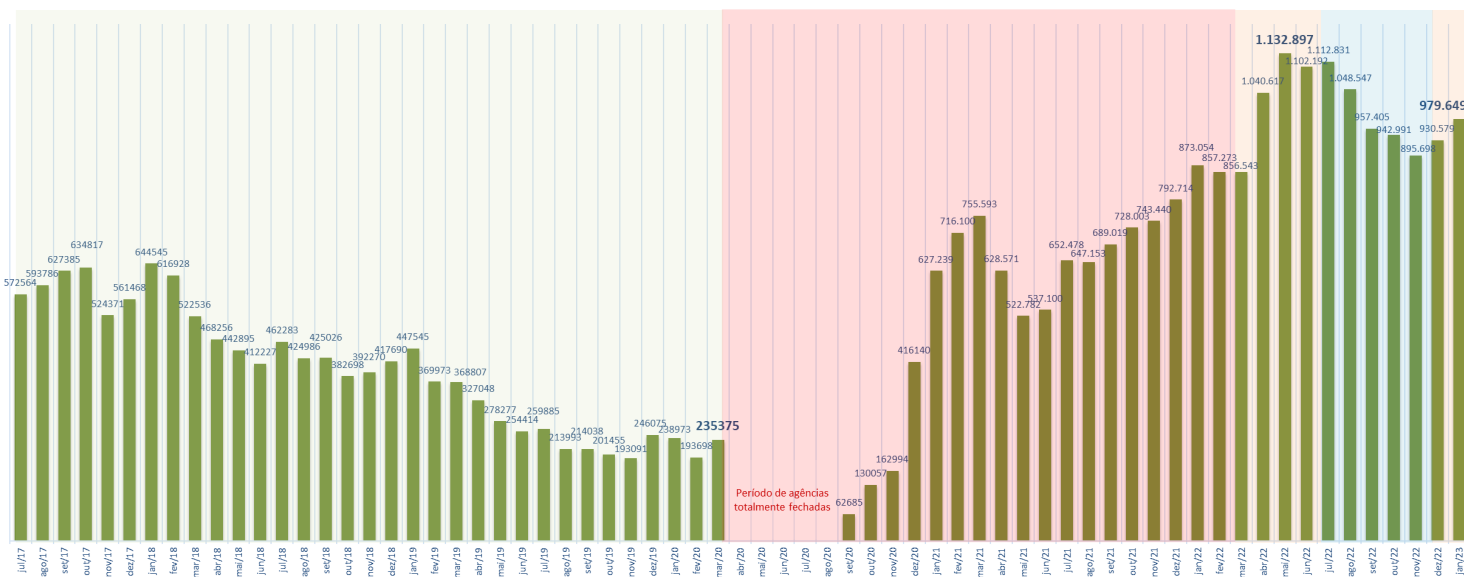
Secretaria de Regime Geral de Previdência Social
Departamento de Perícia Médica Federal

INTRODUÇÃO

CENÁRIO ATUAL

É sabido que a fila de espera pela perícia médica em 2022 seguiu sofrendo os impactos da pandemia COVID-19, agravada pelos movimentos paredistas deflagrados no início do ano.

Evolução do Estoque de Perícias Médicas



CAUSA

Além do período de fechamento das agências devido a pandemia, o retorno ao atendimento se deu de forma gradual e com redução drástica na oferta de vagas. Além disso, a greve da categoria dos peritos médicos agravou o já descompassado binômio Demanda x Oferta de perícias.

EFEITO

A fila que no pré-pandemia era de 235 mil perícias e tinha média de espera em 14 dias, ultrapassou o patamar de 1,1 milhão de segurados esperando pelo atendimento médico-pericial que em média demora 60 dias por atendimento..

OBJETIVO

Para combater à fila, propõe-se o aumento da oferta de vagas de perícia nas unidades sem peritos médicos ou com tempo de espera pela perícia acima de 45 dias, mediante pagamento de bônus.

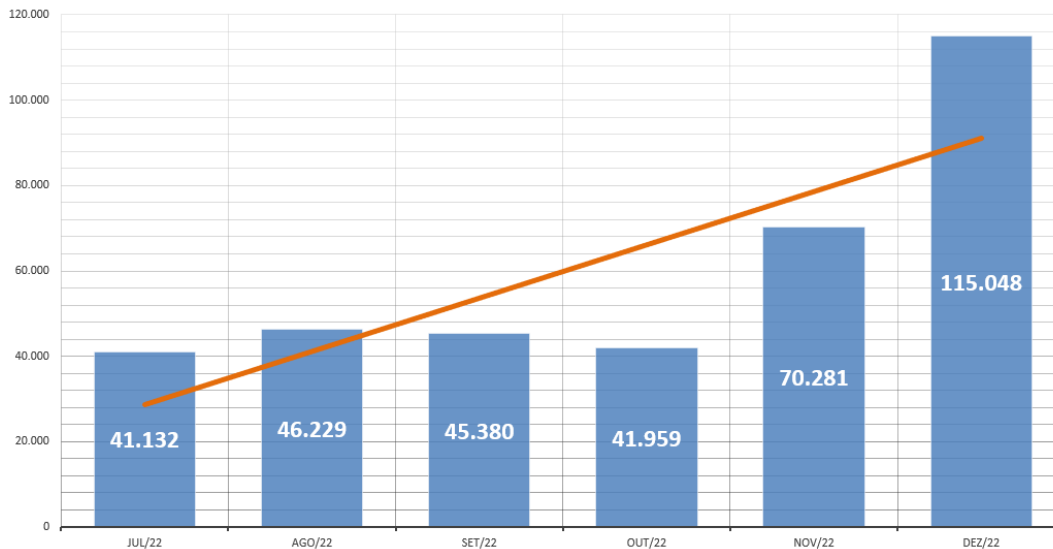
COMO RESOLVER

Diante deste cenário, e no intuito de equalizar o binômio Demanda x Oferta, fora editada a MP 1.113/22, convertida na Lei nº 14.441, de 02 de setembro de 2022, que trouxe importantíssima ferramenta no combate à fila ao incluir as perícias iniciais nos motivos de pagamento de Perf.

**Perícia Extraordinária
de Redução de Fila e
Combate à Fraude
(Perf)**

RESULTADO EM 2022

Serviços Extraordinários por Competência



Mais de 360 mil serviços extraordinários foram realizados em 2022

Considerando as atuais regras para pagamento de bônus, o perito não deve ter outros débitos para fazer jus ao recebimento. Portanto, destes mais 360 mil serviços extraordinários realizados, mais de 94 mil serviços foram destinados para pagamento de débitos como recesso ou meta não cumprida. Desta forma, o custo real com o pagamento de bônus foi de:

Competência	Extraordinárias Destinadas Bônus	Valor Pago
Setembro/22	45.882	2.831.837,04
Outubro/22	40.243	2.483.797,96
Novembro/22	64.908	4.006.121,76
Dezembro/22	115.048	7.100.762,56
Total	266.081	16.422.519,32

*Valor unitário do Bônus: R\$ 61,72

MODELOS

MUTIRÕES

Modelo de atendimento mediante deslocamento de peritos de unidades controladas para unidades sem perito ou carentes de oferta de vagas, em comum acordo com o perito e por meio de sistema próprio para gerenciamento, por prazo determinado, e maximizando a produtividade por meio da oferta qualificada de bônus.

CONTRATURNO

Modelo de atendimento sem deslocamento de peritos entre unidades, mas que haja o aumento de oferta de vagas por dia útil. O perito será bonificado por perícia médica presencial que ultrapassar a sua capacidade ordinária, ou seja, sua meta. Fácil operacionalização e pode concorrer com os mutirões.

O homem não teria alcançado o possível se, repetidas vezes, não tivesse tentado o impossível.
MAX WEBER

MUTIRÕES

DETALHES DO MODELO

Este modelo prevê atendimento principalmente aos fins de semana e dias não-úteis, mas sempre que possível e oportuno, estender os atendimentos aos dias úteis, conforme disponibilidade dos peritos.

Requer deslocamento, por isso se torna mais custoso e de difícil operacionalização, contudo, agrega valor ao passo que demonstra todo o esforço despendido pela PMF em acabar com a fila, inclusive, com atendimento aos fins de semana.

Resultado alcançado
em 2022

TOTAL MUTIRÕES

277

NÚMERO TOTAL PERITOS

442

NÚMERO TOTAL VAGAS

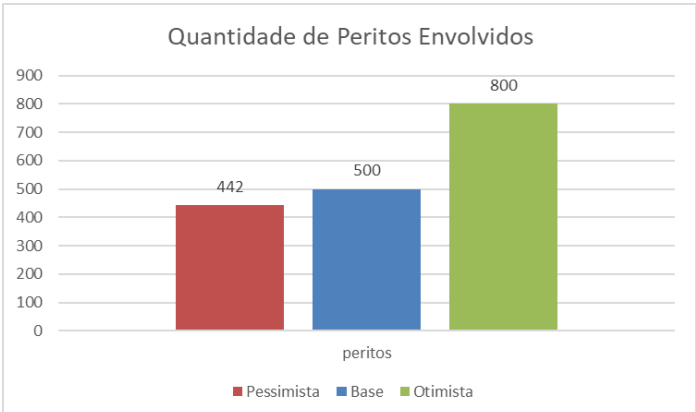
9423

MÉDIA VAGAS

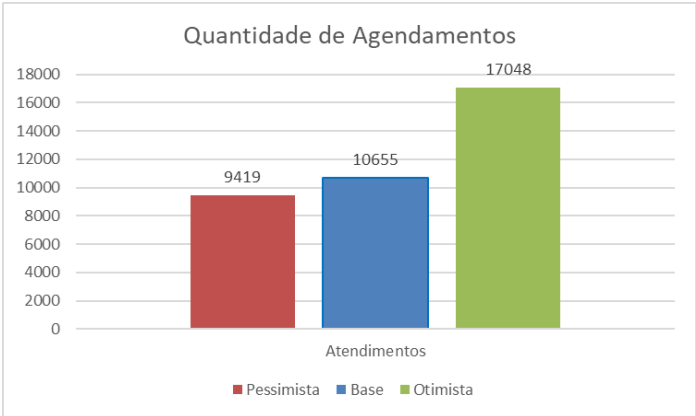
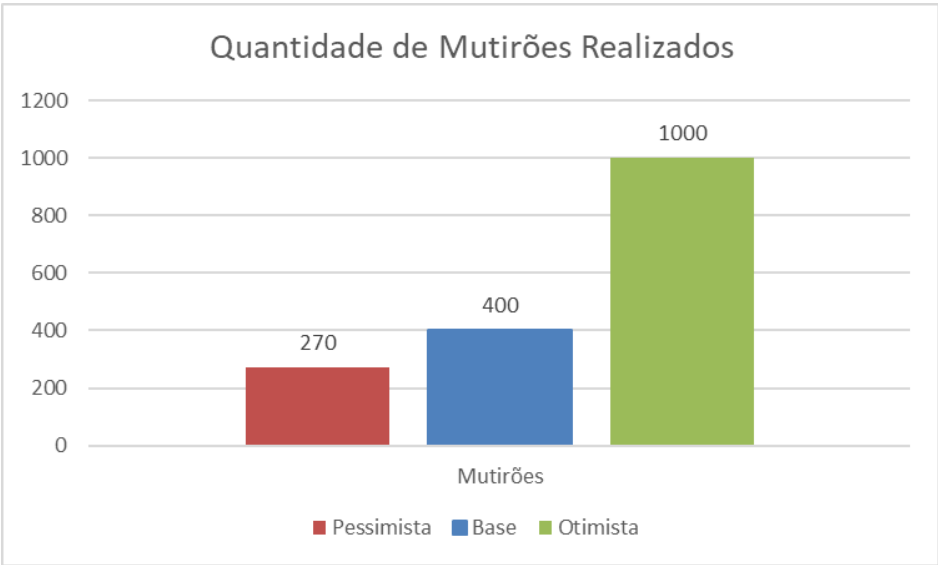
21,31

MUTIRÕES

PERSPECTIVA DE RESULTADO



Cenários	Diárias	Passagens	Custo
Pessimista	R\$ 353.600,00	R\$ 884.000,00	R\$ 1.237.600,00
Base	R\$ 400.000,00	R\$ 1.000.000,00	R\$ 1.400.000,00
Otimista	R\$ 640.000,00	R\$ 1.600.000,00	R\$ 2.240.000,00



Cenários	Perícias realizadas	Custo Bônus
Pessimista	9.419	R\$ 581.340,68
Base	10.650	R\$ 657.318,00
Otimista	17.048	R\$ 1.052.202,56

MUTIRÕES

QUAIS SERVIÇOS DE PERÍCIA MÉDICA SERÃO OFERTADOS NOS REGIMES DE MUTIRÃO?

Sugere-se que sejam ofertados prioritariamente os serviços de:

- 1- Perícia inicial em benefício por incapacidade;
- 2- Avaliação médico pericial do BPC.

Ressalta-se que essas são as maiores demandas e correspondem às necessidades mais críticas cuja demora no atendimento gera impactos diretos à manutenção do sustento do cidadão.

QUAIS PERITOS MÉDICOS PODERÃO REALIZAR DESLOCAMENTOS PARA REALIZAÇÃO DE MUTIRÃO EM OUTRAS UNIDADES?

É necessário definir um critério considerando o Tempo Médio de Espera do Agendamento - TMEA da unidade de exercício do servidor de modo a não prejudicar o atendimento dos agendamentos previamente agendados naquela unidade, sugere-se que seja permitido o deslocamento apenas dos servidores em exercício em unidades cuja:

- 1 - média do TMEA-PM seja inferior a 45 (quarenta e cinco) dias,
- 2 - unidade possua no mínimo 2 (dois) peritos médicos em efetivo exercício.

Por outro lado, ainda que o TMEA da unidade seja alto, caso haja **disponibilidade contratual de vigilância e limpeza** aos finais de semana e no contraturno, é possível que o próprio perito em sua unidade realize mutirões em regime de contraturno ou aos finais de semana.

MUTIRÕES

AS VAGAS OFERTADAS EM REGIME DE MUTIRÃO SERÃO PREENCHIDAS ATRAVÉS DA ANTECIPAÇÃO DOS AGENDAMENTOS JÁ MARCADOS PARA DATAS DISTANTES OU SERÃO DISPONIBILIZADAS PARA O CIDADÃO AO SOLICITAR UM NOVO AGENDAMENTO?

Sugere-se que as vagas sejam destinadas aos segurados que já possuem perícia agendada para data futura e distante de modo a minimizar os impactos financeiros sofridos por aqueles que estão afastados de seus trabalhos sem recebimento de salários.

Destaca-se que essa antecipação é uma ação que depende de grande disponibilidade das Centrais de Teleatendimento 135 para contatar o segurado e informar sobre a existência de nova data mais próxima para realização da perícia.

Em complemento, considerando os avanços tecnológicos implementados na comunicação com o segurado, sugere-se a utilização do APP Meu INSS e mensagem de texto (SMS) para apresentar notificação ao cidadão “Pushing” que possui perícia agendada informando a existência de novas datas de perícia médica e orientando que o cidadão realize contato com a Central 135 para realizar a remarcação.

Destaca-se que todas essas formas de contato com o cidadão demandam tempo para execução e efetivo reagendamento da perícia para a nova vaga ofertada, sendo assim, devem ser realizadas com antecedência ao deslocamento para que o mutirão não seja improdutivo.

PONTO DE ATENÇÃO:

Como o INSS é o gestor do contrato com as Centrais 135, desta forma e em prol da efetividade desta ação, compete a ele a alocação de operadores das centrais para atuação exclusiva no atendimento às remarcações de agendamento para os dias de mutirão.

MUTIRÕES

QUAL SERÁ A VANTAGEM PARA O PERITO REALIZAR O DESLOCAMENTO?

É de conhecimento geral que o pagamento do bônus nos últimos anos fomentou a realização de diversos mutirões de atendimento médico pericial no contraturno por servidores da própria unidade cujo TMEA é superior à 45 (quarenta e cinco) dias, assim como o deslocamento para outras localidades com maior necessidade em decorrência do longo tempo de espera dos agendamentos médicos periciais.

Desta feita, propõe-se que **todas as perícias** realizadas durante o deslocamento do servidor para realização do mutirão sejam passíveis à conversão para **pagamento de bônus** de modo que o cumprimento de sua meta diária seja postergada durante o deslocamento e compensada, posteriormente, no período dos 3 (três) meses subsequentes ao deslocamento, seguindo os preceitos do Programa de Gestão da Perícia Médica.

MUTIRÕES

OS ATOS DE GESTÃO DO MUTIRÃO SERÃO REALIZADOS DE FORMA CENTRALIZADA EM BRASÍLIA NA SEDE DA DPMF OU DE FORMA DESCENTRALIZADA PELAS COORDENAÇÕES REGIONAIS DA PERÍCIA MÉDICA FEDERAL EM CONJUNTO COM AS DIVISÕES REGIONAIS DA PERÍCIA MÉDICA FEDERAL?

Destaca-se que a gestão centralizada demanda a convocação de servidores de outras unidades da DPMF e INSS para compor a equipe em Brasília considerando o quantitativo de ações gerenciais que devem ser adotadas e acompanhadas rotineiramente. Sugere-se a convocação de dois a três servidores para acompanhar o mutirão referente a cada

Coordenação Regional, ou seja, uma média de 15 servidores.

Por outro lado, a gestão descentralizada conta com as equipes das 6 Coordenações Regionais da Perícia Médica Federal e as 24 Divisões Regionais da Perícia Médica Federal, bem como o suporte das Coordenações-Gerais localizadas no Departamento da Perícia Médica Federal em Brasília.

Esclarece-se que as ações descritas a partir do item 5 do fluxo abaixo serão de responsabilidade da equipe centralizada em Brasília ou das unidades descentralizadas (CRPMFs e DRPMFs), a depender do modelo de execução definido.

MUTIRÕES



REQUISITOS DA SALA DE PERÍCIA NAS APS

Uma sala de perícia adequada é imprescindível para a realização dos mutirões. Vale ressaltar que incumbe ao INSS a disponibilização de local adequado e seguro para realização das perícias médicas, devendo ser observado os seguintes requisitos mínimos:

1. A sala de perícia tem pelo menos 9m² de área?
2. A sala de perícia e a APS possuem fácil acesso para pessoas com deficiência?
3. A sala de perícia possui rota de fuga bem definida? (Este item será considerado atendido com a presença de porta para o corredor específico de rota de fuga ou de porta para comunicação entre as salas de perícia.)
4. A sala de perícia possui maca com colchonete revestido com material impermeável e lençol descartável ou rolo de papel para forrar?
5. A sala de perícia possui mesa e cadeira giratória para o Perito Médico Federal e uma cadeira comum para o segurado?
6. A sala de perícia possui iluminação geral adequada?
7. A sala de perícia possui pia com água corrente e sabão líquido para uso contínuo? (Excepcionalmente, se houver uma pia para cada duas salas, e a mesma estiver disponível em área comum próxima as salas, este item será considerado adequado)
8. A APS possui pelo menos um vigilante desarmado para cada 04 (quatro) salas de perícia? (Resolução nº 637/PRES/INSS, de 2018)
9. A sala de perícia possui botão de pânico em funcionamento?

MUTIRÕES

REQUISITOS DA SALA DE PERÍCIA NAS APS

Além dos critérios estruturais listados acima, é indispensável para a realização dos mutirões:

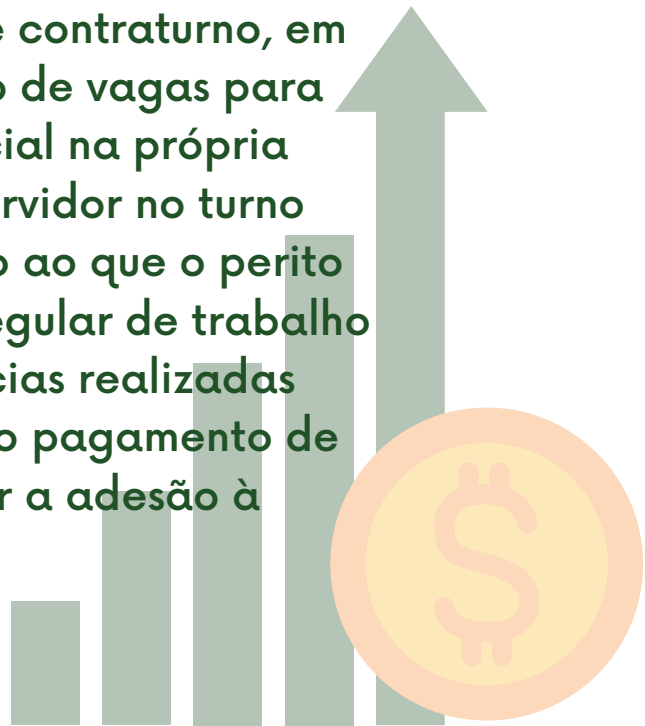
- 1- Disponibilidade das equipes de vigilância;
- 2- Equipe para realização da limpeza, higienização e desinfecção das salas de perícia; e
- 3- Suporte de servidores Administrativos do INSS.

Alerta: nos mutirões para realização de perícias revisionais em 2021, apenas 49 Agências da Previdência Social sem Médico Perito em atendimento tiveram as salas de perícia consideradas aptas para realização dos mutirões. Sendo assim, é indispensável a colaboração do INSS na adequação das salas de perícia para acréscimo da quantidade de unidades aptas.

CONTRATURNO

DETALHES DO MODELO

O atendimento em regime de contraturno, em resumo, é a disponibilização de vagas para atendimento médico pericial na própria unidade de exercício do servidor no turno (matutino/vespertino) oposto ao que o perito médico cumpre sua jornada regular de trabalho e necessita que essas perícias realizadas possam ser destinadas para o pagamento de bônus de modo a engajar a adesão à modalidade.

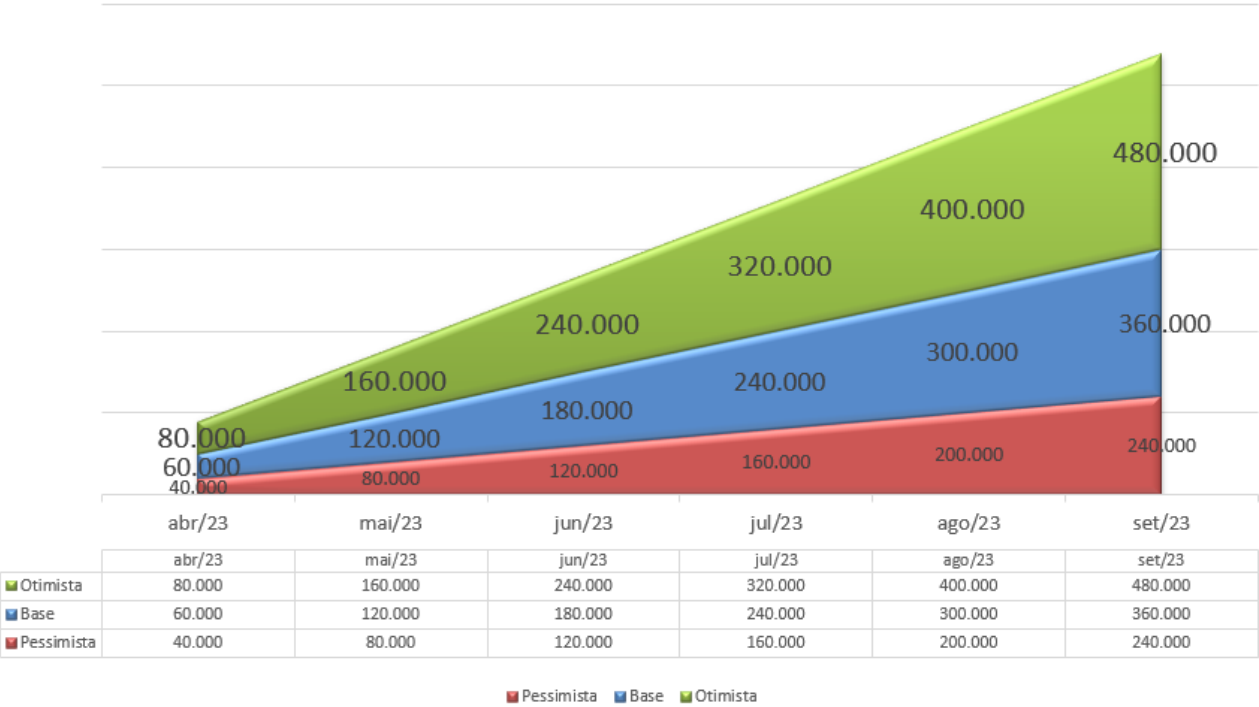


Essa é a modalidade mais simplificada e que demanda menor quantidade de ações gerenciais para viabilizar o seu sucesso. Inclusive, essa modalidade possui custo financeiro reduzido pois não demanda o deslocamento do servidor e pagamento de diárias.

CONTRATURNO

PERSPECTIVA DE RESULTADOS

Cenários de aumento de oferta de vagas



Cenários	Perícias realizadas	Custo Bônus
Pessimista	240.000	R\$ 14.812.800,00
Base	360.000	R\$ 22.219.200,00
Otimista	480.000	R\$ 29.625.600,00
Custo unitário de R\$61,72 por bônus		

CONTRATURNO

DETALHES DO MODELO

Inicialmente, é necessário realizar a seleção das unidades em que poderão ser realizados atendimentos em regime de contra-turno considerando o Tempo Médio de Espera do Agendamento superior a 45 dias. Em seguida, a lista das unidades deverá ser disponibilizada no endereço eletrônico www-prbi/ para que os servidores tomem conhecimento de quais unidades se enquadram nesta modalidade.

Importante: essa lista de unidades é dinâmica e se altera conforme a disponibilização de vagas for ocorrendo ao longo das semanas.

Em resumo, o servidor que possua interesse em realizar atendimentos no contraturno deve iniciar um processo eletrônico (SEI/Super.Br) e encaminhar para a Divisão Regional da Perícia Médica e para a Coordenação Regional à qual está vinculado indicando os dias da semana e o horário em que possui disponibilidade para atendimento no contraturno.

Em seguida, a equipe da Coordenação Regional da Perícia Médica Federal efetuará os ajustes sistêmicos necessários para ampliação das vagas de atendimento e comunicará o servidor a partir de qual data haverá agendamentos disponíveis para atendimento.

CRPMF 1

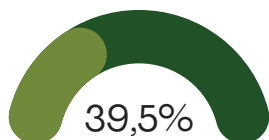
ESTADO DE SÃO PAULO

TOTAL ESTOQUE
CRI: 135.867

TOTAL UNIDADES
CRI: 218 unidades

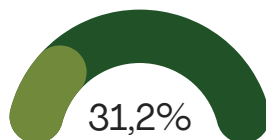
TOTAL PERITOS
CRI: 755 peritos

Unidades sem Peritos



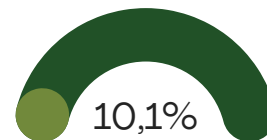
86 Unidades de 218

Unidades com TMEA > 45



68 Unidades de 218

Unidades com 1 Perito



22 Unidades de 218

UNIDADES COM MELHORES INDICADORES

Permite o compartilhamento de peritos

UF	Nome Unidade	Estoque Total	Peritos com Agenda	Média de TMEA 01/23
SP	APS ARARAQUARA	352	12	7
SP	APS SÃO BERNARDO DO CAMPO	1.826	34	7
SP	APS MONTE ALTO	90	2	8
SP	APS SÃO CARLOS/SP	374	7	8
SP	APS BAURU	585	12	8
SP	APS PIRASSUNUNGA	229	4	8
SP	APS SÃO JOÃO DA BOA VISTA	298	7	9
SP	APS PENÁPOLIS	143	3	9
SP	APS SÃO JOSÉ DO RIO PARDO	410	5	10
SP	APS PRESIDENTE PRUDENTE	533	12	12
SP	APS TAQUARITINGA	154	2	12
SP	APS RIBEIRÃO PIRES	229	3	14
SP	APS SÃO PAULO - GLICÉRIO	4.846	33	16

CRPMF 1

ESTADO DE SÃO PAULO

UNIDADES COM MELHORES INDICADORES

Permite o compartilhamento de peritos

UF	Nome Unidade	Estoque Total	Peritos com Agenda	Média de TMEA 01/23
SP	APS SÃO JOSÉ DO RIO PRETO	1.136	17	16
SP	APS MATÃO	262	2	17
SP	APS DRACENA	429	5	17
SP	APS CATANDUVA	441	5	17
SP	APS SANTO ANDRÉ/SP	1.024	12	18
SP	APS SANTOS	1.588	13	19
SP	APS MAUÁ	616	5	20
SP	APS ARAÇATUBA	1.105	8	21
SP	APS CUBATÃO	650	5	22
SP	APS SÃO CAETANO DO SUL	359	5	22
SP	APS ITÁPOLIS	364	2	24
SP	APS TUPÃ	368	2	26
SP	APS TATUI	667	3	28
SP	APS MOGI DAS CRUZES	2.557	12	28
SP	APS SÃO PAULO - ATALIBA LEONEL	2.927	15	29

CRPMF 1

ESTADO DE SÃO PAULO

UNIDADES COM PIORES INDICADORES

Indica a necessidade de mutirão

UF	Nome Unidade	Estoque Total	Peritos com Agenda	TMEA 01/23
SP	APS ATIBAIA	631	2	75
SP	APS AMPARO/SP	1.145	2	74
SP	APS AMERICANA	1.400	3	72
SP	APS SANTANA DE PARNAÍBA	222	1	72
SP	APS TABOÃO DA SERRA	745	4	71
SP	APS UBATUBA	731	1	69
SP	APS REGISTRO	1.333	3	68
SP	APS JUNDIAÍ - ELOY CHAVES	5.693	12	68
SP	APS CAPÃO BONITO	423	1	67
SP	APS GUARATINGUETÁ	1.644	4	67
SP	APS SÃO PAULO - LAPA	141	12	67
SP	APS ITU	546	3	67
SP	APS CARAGUATATUBA	425	2	66
SP	APS TABOÃO DA SERRA	187	4	66
SP	APS SUMARÉ	1.305	3	66
SP	APS OURINHOS	585	2	65
SP	APS RIO DAS PEDRAS	309	1	63
SP	APS CERQUILHO	299	1	63
SP	APS BARRETOS	1.029	2	63
SP	APS SANTA CRUZ DO RIO PARDO	303	1	63
SP	APS SUZANO	1.762	6	63

CRPMF 2

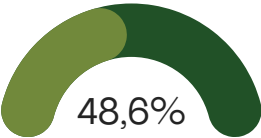
MINAS GERAIS E ESPIRITO SANTO

TOTAL ESTOQUE
CR2: 115.808

TOTAL UNIDADES
CR2: 212 Unidades

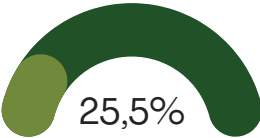
TOTAL PERITOS
CR2: 427 peritos

Unidades sem Peritos



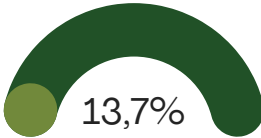
103 Unidades de 212

Unidades com TMEA > 45



54 Unidades de 212

Unidades com 1 Perito



29 Unidades de 212

UNIDADES COM MELHORES INDICADORES

Permite o compartilhamento de peritos

UF	Nome da Unidade	Estoque Total	Peritos com Agenda	TMEA 01/23
MG	APS POÇOS DE CALDAS	293	8	7
MG	APS TIMÓTEO	140	4	7
MG	APS PIUMHI	71	2	9
MG	APS GUAXUPÉ	119	2	9
MG	APS NOVA LIMA	113	3	9
MG	APS SARZEDO	68	2	9
MG	APS JUIZ DE FORA - LARGO DO RIACHUELO	846	25	9
MG	APS ITAJUBÁ	205	3	10
MG	APS PATROCÍNIO	121	2	10
MG	APS OURO PRETO	140	3	11
MG	APS SABARÁ	128	3	11
MG	APS SÃO JOÃO EVANGELISTA	167	2	12
MG	APS ARAGUARI	158	2	12

CRPMF 2

MINAS GERAIS E ESPIRITO SANTO

UNIDADES COM MELHORES INDICADORES

Permite o compartilhamento de peritos

UF	Nome Unidade	Estoque Total	Peritos com Agenda	TMEA 01/23
MG	APS ITABIRA	195	3	13
MG	APS CAETÉ - TANCREDO NEVES	61	2	14
MG	APS CONTAGEM	806	7	15
MG	APS BELO HORIZONTE - CALAFATE	1.527	24	16
MG	APS UBERABA	1.162	12	18
MG	APS VARGINHA	622	6	19
MG	APS CONGONHAS	169	2	20
MG	APS TRÊS PONTAS	256	2	21
MG	APS CORONEL FABRICIANO	455	3	21
MG	APS JOÃO MONLEVADE	251	2	22
MG	APS JOÃO PINHEIRO	370	3	27

CRPMF 2

MINAS GERAIS E ESPIRITO SANTO

UNIDADES COM PIORES INDICADORES

Indica a necessidade de mutirão

UF	Nome Unidade	Estoque Total	Peritos com Agenda	TMEA 01/23
MG	APS JANUÁRIA	1.570	1	192
ES	APS SÃO MATEUS	1.388	1	176
MG	APS UNAÍ	1.199	1	162
MG	APS AIMORÉS	963	1	132
MG	APS JANAÚBA	1.796	2	120
MG	APS DIVINÓPOLIS	3.214	5	119
MG	APS CARANGOLA	919	1	114
MG	APS PIRAPORA	819	1	114
MG	APS ARACUAÍ	1.668	2	114
MG	APS SALINAS	770	1	113
MG	APS MANHUAÇU	2.277	3	107
MG	APS PRATA/MG	682	1	105
MG	APS ITUIUTABA	1.248	3	105
MG	APS LEOPOLDINA	776	1	103
MG	APS ÁGUAS FORMOSAS	751	2	101

CRPMF 2

MINAS GERAIS E ESPÍRITO SANTO

UNIDADES COM PIORES INDICADORES

Indica a necessidade de mutirão

UF	Nome Unidade	Estoque Total	Peritos com Agenda	TMEA 01/23
MG	APS CURVELO	1.672	2	92
MG	APS ESPINOSA	662	1	91
MG	APS VESPASIANO	1.189	3	90
MG	APS UBÁ	2.730	4	90
MG	APS SÃO JOÃO DEL REI	1.601	2	88
ES	APS MONTANHA	623	1	88
MG	APS PEDRA AZUL	1.251	2	87
ES	APS COLATINA	1.972	3	86
ES	APS GUARAPARI	644	1	84
ES	APS LINHARES	1.897	3	83
ES	APS SERRA	3.328	7	83
MG	APS VIÇOSA/MG	1.478	3	81
MG	APS LAVRAS	1.181	2	80
ES	APS CARIACICA	2.270	4	79
ES	APS MIMOSO DO SUL	508	1	79

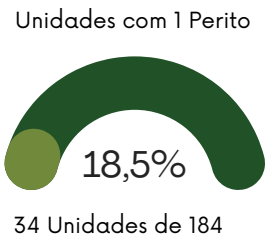
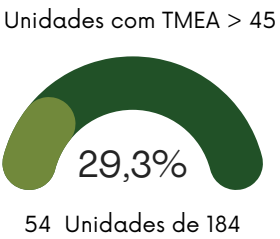
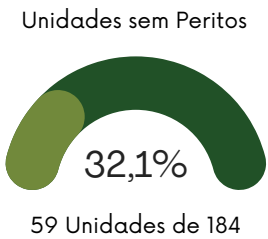
CRPMF 3

REGIÃO SUL

TOTAL ESTOQUE
CR3: 136.133

TOTAL UNIDADES
CR3: 184 Unidades

TOTAL PERITOS
CR3: 552 peritos



UNIDADES COM MELHORES INDICADORES

Permite o compartilhamento de peritos

UF	Nome Unidade	Estoque Total	Peritos com Agenda	TMEA 01/23
RS	APS NOVO HAMBURGO	404	10	7
RS	APS SANTA MARIA/RS	530	13	7
RS	APS CANELA	139	3	8
RS	APS PELOTAS	560	14	8
SC	APS ARARANGUÁ	181	4	10
RS	APS ESTEIO	479	7	10
RS	APS TAQUARA	576	6	10
SC	APS CAPINZAL	31	2	10
RS	APS BENTO GONÇALVES	261	5	10
SC	APS FORQUILHINHA	145	2	10
SC	APS IMBITUBA	114	3	10
RS	APS SANTANA DO LIVRAMENTO	110	2	11

CRPMF 3

REGIÃO SUL

UNIDADES COM MELHORES INDICADORES

Permite o compartilhamento de peritos

UF	Nome Unidade	Estoque Total	Peritos com Agenda	TMEA 01/23
SC	APS XANXERÊ	242	4	11
RS	APS CAMAQUÃ	196	2	11
RS	APS PASSO FUNDO	683	12	12
RS	APS PORTO ALEGRE - PARTENON	3.009	41	12
PR	APS CURITIBA - VISCONDE DE GUARAPUAVA	1.978	25	13
PR	APS PONTA GROSSA	1.205	11	13
RS	APS CANOAS	842	10	14
RS	APS MONTENEGRO	264	3	15
RS	APS CAMPO BOM	112	2	15
RS	APS SOLEDADE/RS	198	2	16
SC	APS CHAPECÓ	785	12	16
RS	APS SAPIRANGA	220	2	17
RS	APS VENÂNCIO AIRES	250	2	18
RS	APS GETÚLIO VARGAS	72	2	19

CRPMF 3

REGIÃO SUL

UNIDADES COM PIORES INDICADORES

Indica a necessidade de mutirão

UF	Nome Unidade	Estoque Total	Peritos com Agenda	TMEA 01/23
PR	APS UMUARAMA	4.026	3	179
SC	APS SÃO MIGUEL D OESTE	1.399	1	157
PR	APS PARANAVAÍ	2.325	2	155
PR	APS GUAÍRA/PR	1.128	1	148
SC	APS MAFRA	1.086	1	132
RS	APS SANTA ROSA	2.009	2	128
PR	APS CAMPO MOURÃO	2.721	3	124
PR	APS LONDRINA - SHANGRILÁ	9.395	12	123
PR	APS CIANORTE	961	1	119
PR	APS IVAIPORÃ	880	1	119
RS	APS FREDERICO WESTPHALEN	803	1	115
PR	APS FRANCISCO BELTRÃO	3.433	4	114
RS	APS BAGÉ	1.747	2	109
SC	APS LE - CENTRO	7.264	10	106
RS	APS ITAQUI	585	1	102
SC	APS JOINVILLE - CENTRO	7.264	10	106

CRPMF 3

REGIÃO SUL

UNIDADES COM PIORES INDICADORES

Indica a necessidade de mutirão

UF	Nome Unidade	Estoque Total	Peritos com Agenda	TMEA 01/23
SC	APS MARAVILHA/SC	1.041	1	100
RS	APS VACARIA	832	1	98
PR	APS PALMAS/PR	836	1	98
PR	APS CORNÉLIO PROCÓPIO	1.321	2	96
PR	APS FOZ DO IGUAÇU	2.600	4	89
PR	APS TOLEDO/PR	2.250	4	83
SC	APS CONCÓRDIA	562	1	82
SC	APS PORTO UNIÃO	318	1	82
RS	APS URUGUAIANA	1.021	2	80
SC	APS SÃO BENTO DO SUL	1.280	3	74
PR	APS MARECHAL CÂNDIDO RONDON	964	2	71
PR	APS APUCARANA	3.304	7	67
PR	APS PARANAGUÁ	1.094	3	67
PR	APS MEDIANEIRA	905	2	66
RS	APS SANTO ÂNGELO	1.184	2	66

CRPMF 4

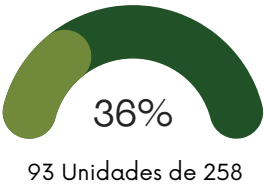
REGIÃO NORDESTE

TOTAL ESTOQUE
CR4: 419.607

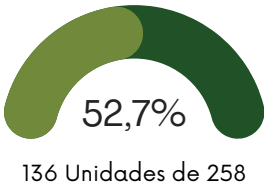
TOTAL UNIDADES
CR4: 258 unidades

TOTAL PERITOS
CR4: 673 peritos

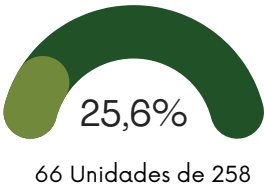
Unidades sem Peritos



Unidades com TMEA > 45



Unidades com 1 Perito



UNIDADES COM MELHORES INDICADORES

Permite o compartilhamento de peritos

UF	Nome Unidade	Estoque Total	Peritos com Agenda	TMEA 01/23
BA	APS JUAZEIRO	1.021	10	18
RN	APS NATAL - SUL	676	6	19
RN	APS NATAL - CENTRO	1.027	10	20
BA	APS SALVADOR - RUA ODILON DÓREA	3.087	22	21
PB	APS SANTA RITA/PB	920	8	21
PE	APS RECIFE - CORREDOR DO BISPO	1.848	15	22
BA	APS SALVADOR - BROTAS	359	4	22
PB	APS JOÃO PESSOA - TAMBAUZINHO	1.657	16	23
PE	APS RECIFE - CASA AMARELA	1.104	8	23
PE	APS RECIFE - ENCRUZILHADA	1.142	9	23
PB	APS JOÃO PESSOA - SUL	954	7	24

UNIDADES COM MELHORES INDICADORES

Permite o compartilhamento de peritos

UF	Nome Unidade	Estoque Total	Peritos com Agenda	TMEA 01/23
PB	APS BAYEUX	626	5	25
BA	APS SALVADOR - BONFIM	1.624	11	26
BA	APS BOQUIRA	295	2	27
PE	APS OLINDA	885	6	28
PE	APS RECIFE - PINA	1.539	8	30
PB	APS JOÃO PESSOA - CENTRO	2.103	11	33
BA	APS LAURO DE FREITAS	693	4	34
BA	APS SALVADOR - MERCÊS	877	4	35
PB	APS CAMPINA GRANDE - DINAMÉRICA	4.425	19	41
BA	APS CAMAÇARI	1.343	5	44
BA	APS SANTA MARIA DA VITÓRIA	1.216	4	45
BA	APS SALVADOR - COMÉRCIO	1.537	6	47

CRPMF 4

REGIÃO NORDESTE

UNIDADES COM PIORES INDICADORES

Indica a necessidade de mutirão

UF	Nome Unidade	Estoque Total	Peritos com Agenda	TMEA 01/23
PI	APS TERESINA - LESTE	14.311	19	116
SE	APS ARACAJU - SIQUEIRA CAMPOS	13.199	14	156
SE	APS ARACAJU - IVO DO PRADO	10.422	9	171
AL	APS MACEIÓ - TABULEIRO DO MARTINS	9.406	10	153
AL	APS MACEIÓ - ALMIRANTE ÁLVARO CALHEIROS	8.948	12	113
AL	APS MACEIÓ - JATIÚCA	8.833	12	116
CE	APS FORTALEZA - CENTRO	8.570	14	107
MA	APS BACABAL	2.115	1	279
CE	APS RUSSAS	2.174	1	278
PI	APS SÃO RAIMUNDO NONATO	2.130	1	275
MA	APS SANTA INÊS/MA	1.945	1	273
CE	APS CRATEÚS	1.826	1	272
AL	APS ARAPIRACA	7.500	4	270
CE	APS TIANGUÁ	1.912	1	265
BA	APS PAULO AFONSO	1.974	1	262

UNIDADES COM PIORES INDICADORES

Indica a necessidade de mutirão

UF	Nome Unidade	Estoque Total	Peritos com Agenda	TMEA 01/23
MA	APS PRESIDENTE DUTRA/MA	1.958	1	258
PI	APS PICOS	5.570	3	249
PE	APS SERRA TALHADA	3.515	2	228
CE	APS SENADOR POMPEU	1.807	1	228
BA	APS XIQUE-XIQUE	1.875	1	224
PI	APS FLORIANO	1.818	1	224
PI	APS OEIRAS	1.546	1	222
BA	APS PARIPIRANGA	1.677	1	222
MA	APS BALSAS	3.023	2	219
PI	APS CAMPO MAIOR	1.702	1	218
BA	APS LIVRAMENTO DE NOSSA SENHORA	785	1	218
BA	APS IPIAÚ	1.761	1	218
PE	APS ÁGUAS BELAS	1.509	1	211
BA	APS RIBEIRA DO POMBAL	3.074	2	209
CE	APS MARACANAÚ	4.103	4	205

CRPMF 5

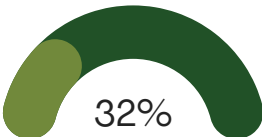
REGIÕES NORTE E CENTRO-OESTE

TOTAL ESTOQUE
CR5: 172.365

TOTAL UNIDADES
CR5: 150 Unidades

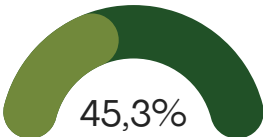
TOTAL PERITOS
CR5: 390 peritos

Unidades sem Peritos



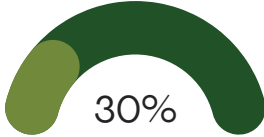
48 Unidades de 150

Unidades com TMEA > 45



68 Unidades de 150

Unidades com 1 Perito



45 Unidades de 150

UNIDADES COM MELHORES INDICADORES

Permite o compartilhamento de peritos

UF	Nome Unidade	Estoque Total	Peritos com Agenda	TMEA 01/23
PA	APS CAMETÁ	97	2	7
MS	APS DOURADOS	502	15	7
RR	APS BOA VISTA/RR	373	9	8
PA	APS PARAGOMINAS	209	3	9
AC	APS RIO BRANCO - CENTRO	436	10	10
PA	APS BELÉM - MARCO	585	11	10
PA	APS BELÉM - SÃO BRAZ	413	8	11
PA	APS BELÉM - PEDREIRA	247	5	11

CRPMF 5

REGIÕES NORTE E CENTRO-OESTE

UNIDADES COM MELHORES INDICADORES

Permite o compartilhamento de peritos

UF	Nome Unidade	Estoque Total	Peritos com Agenda	TMEA 01/23
GO	APS ITAPURANGA	72	2	16
MS	APS BATAGUASSU	161	2	17
GO	APS PONTALINA	161	1	20
GO	APS MUNICÍPIO DE GOIÁS	219	1	20
PA	APS BELÉM - NAZARÉ	1.016	5	24
PA	APS BELÉM - ICOARACÍ	440	4	26
MS	APS PONTA PORÃ	293	2	28
AC	APS CRUZEIRO DO SUL	210	1	33
GO	APS INHUMAS	369	2	33
GO	APS SENADOR CANEDO	609	3	36
AM	APS PARINTINS	602	1	37
GO	APS GOIÂNIA - UNIVERSITÁRIO	1.747	9	37
GO	APS GOIÂNIA - LESTE	1.015	6	37
GO	APS GOIÂNIA - CENTRO	2.421	12	38
GO	APS GOIÂNIA - SUL	1.326	6	38

CRPMF 5

REGIÕES NORTE E CENTRO-OESTE

UNIDADES COM PIORES INDICADORES

Indica a necessidade de mutirão

UF	Nome Unidade	Estoque Total	Peritos com Agenda	TMEA 01/23
MT	APS RONDONÓPOLIS	2.014	1	283
MT	APS CÁCERES	1.667	1	280
MT	APS ALTA FLORESTA	1.751	1	279
RO	APS OURO PRETO DO OESTE	4.931	3	279
RO	APS ROLIM DE MOURA	2.254	1	277
PA	APS ALTAMIRA	2.106	1	274
RO	APS CACOAL	6.327	3	272
MT	APS TANGARÁ DA SERRA	2.110	1	263
MT	APS LUCAS DO RIO VERDE	1.540	1	262
RO	APS JARU	1.893	1	262
MT	APS SORRISO	1.514	1	260
TO	APS COLINAS DO TOCANTINS	1.909	1	258
MT	APS CUIABÁ - BATISTA DAS NEVES	6.363	7	124
PA	APS SANTARÉM	8.640	5	248
MT	APS JUÍNA	1.948	1	245
GO	APS LUZIÂNIA	1.934	1	212
TO	APS ARAGUATINS	1.071	1	209
TO	APS TOCANTINÓPOLIS	2.705	2	194
MT	APS SINOP	4.490	3	191
MT	APS CUIABÁ - CPA	5.809	8	121

CRPMF 5

REGIÕES NORTE E CENTRO-OESTE

UNIDADES COM PIORES INDICADORES

Indica a necessidade de mutirão

UF	Nome Unidade	Estoque Total	Peritos com Agenda	TMEA 01/23
MS	APS AQUIDAUANA	1.422	1	187
GO	APS FORMOSA	1.075	1	182
PA	APS PARAUAPEBAS	2.192	2	174
GO	APS JATAÍ	1.277	1	166
AM	APS MANAUS - CODAJÁS	21.575	23	157
MS	APS COXIM	1.017	1	142
PA	APS NOVO PROGRESSO	929	1	139
GO	APS SANTA HELENA DE GOIÁS	844	1	135
GO	APS GOIATUBA	1.114	1	131
TO	APS PALMAS/TO	6.860	10	129
MS	APS CAMPO GRANDE - HORTO FLORESTAL	8.570	22	61
GO	APS CALDAS NOVAS	1.105	2	101
MS	APS CORUMBÁ	802	1	123

CRPMF 6

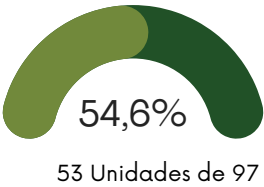
ESTADO DE RIO DE JANEIRO

TOTAL ESTOQUE
CR6: 42.465

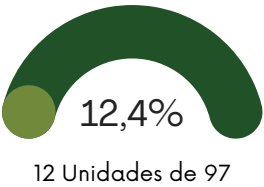
TOTAL UNIDADES
CR6: 97 Unidades

TOTAL PERITOS
CR6: 257 peritos

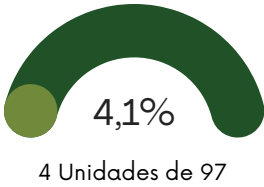
Unidades sem Peritos



Unidades com TMEA > 45



Unidades com 1 Perito



UNIDADES COM MELHORES INDICADORES

Permite o compartilhamento de peritos

UF	Nome Unidade	Estoque Total	Peritos com Agenda	TMEA 01/23
RJ	APS NOVA FRIBURGO	260	8	7
RJ	APS TERESÓPOLIS	182	4	8
RJ	APS PETRÓPOLIS	465	12	8
RJ	APS RIO DE JANEIRO - MIGUEL LEMOS	353	12	10
RJ	APS RIO DE JANEIRO - PRAÇA DA BANDEIRA	1.375	21	12
RJ	APS NITERÓI - BAIRRO DE FÁTIMA	883	16	12
RJ	APS DUQUE DE CAXIAS - AVENIDA NILO PEÇANHA	635	9	12
RJ	APS RIO DE JANEIRO - PRESIDENTE ANTÔNIO CARLOS	618	11	12
RJ	APS ITAOCARA	157	2	13
RJ	APS BOM JARDIM/RJ	175	2	14
RJ	APS SANTO ANTÔNIO DE PÁDUA	197	2	14
RJ	APS CAMPOS DOS GOYTACAZES - TREZE DE MAIO	882	14	16
RJ	APS BOM JESUS DO ITABAPOANA	298	3	19
RJ	APS PARACAMBI	373	2	28

CRPMF 6

ESTADO DE RIO DE JANEIRO

UNIDADES COM MELHORES INDICADORES

Permite o compartilhamento de peritos

UF	Nome Unidade	Estoque Total	Peritos com Agenda	TMEA 01/23
RJ	APS ITAPERUNA	672	4	28
RJ	APS RIO DE JANEIRO - BARRA DA TIJUCA	1.495	10	28
RJ	APS SÃO GONÇALO - PARAÍSO	2.412	10	29
RJ	APS RIO DE JANEIRO - RAMOS	1.345	10	29
RJ	APS MAGÉ	865	6	30
RJ	APS BARRA DO PIRAÍ	543	3	30
RJ	APS RIO DE JANEIRO - MÉIER	1.385	8	30

CRPMF 6

ESTADO DE RIO DE JANEIRO

UNIDADES COM PIORES INDICADORES

Indica a necessidade de mutirão

UF	Nome Unidade	Estoque Total	Peritos com Agenda	TMEA 01/23
RJ	APS ARARUAMA	1.403	2	127
RJ	APS CABO FRIO	2.036	3	125
RJ	APS RESENDE	1.502	2	110
RJ	APS BARRA MANSA	1.595	3	86
RJ	APS NILÓPOLIS	1111	2	84
RJ	APS ANGRA DOS REIS	1.374	3	72
RJ	APS SÃO JOÃO DE MERITI	1.577	4	64
RJ	APS MACAÉ	1.898	5	61
RJ	APS ITAGUAÍ	864	2	57
RJ	APS NOVA IGUAÇU	2.372	7	51
RJ	APS PARAÍBA DO SUL	322	1	48
RJ	APS ITABORAÍ	1.166	3	46
RJ	APS DUQUE DE CAXIAS	1.864	7	43
RJ	APS SÃO PEDRO DA ALDEIA	480	1	40
RJ	APS TRÊS RIOS	535	2	40
RJ	APS RIO DE JANEIRO - BANGU	735	5	39
RJ	APS VOLTA REDONDA	2.295	10	38
RJ	APS QUEIMADOS	590	3	38
RJ	APS RIO DE JANEIRO - BANGU	121	4	36
RJ	APS CACHOEIRAS DE MACACU	259	1	36

RESPONSÁVEIS PELO PROJETO

SECRETARIA DO REGIME GERAL DE PREVIDÊNCIA SOCIAL

Adroaldo da Cunha Portal

Benedito Adalberto Brunca

DEPARTAMENTO DE PERÍCIA MÉDICA FEDERAL

COORDENAÇÃO-GERAL DE GERENCIAMENTO DA PERÍCIA MÉDICA

Darlan Wener Silva

COORDENAÇÃO-GERAL DE AVALIAÇÃO DA PERÍCIA MÉDICA

Emerson Esteves da Silva

Átila Neves Rodrigues Santos

COORDENAÇÃO-GERAL DE DE SOLUÇÕES DE TECNOLOGIA DA INFORMAÇÃO E CADASTROS

Bruna Santos Borges

Franciele Pereira Sena